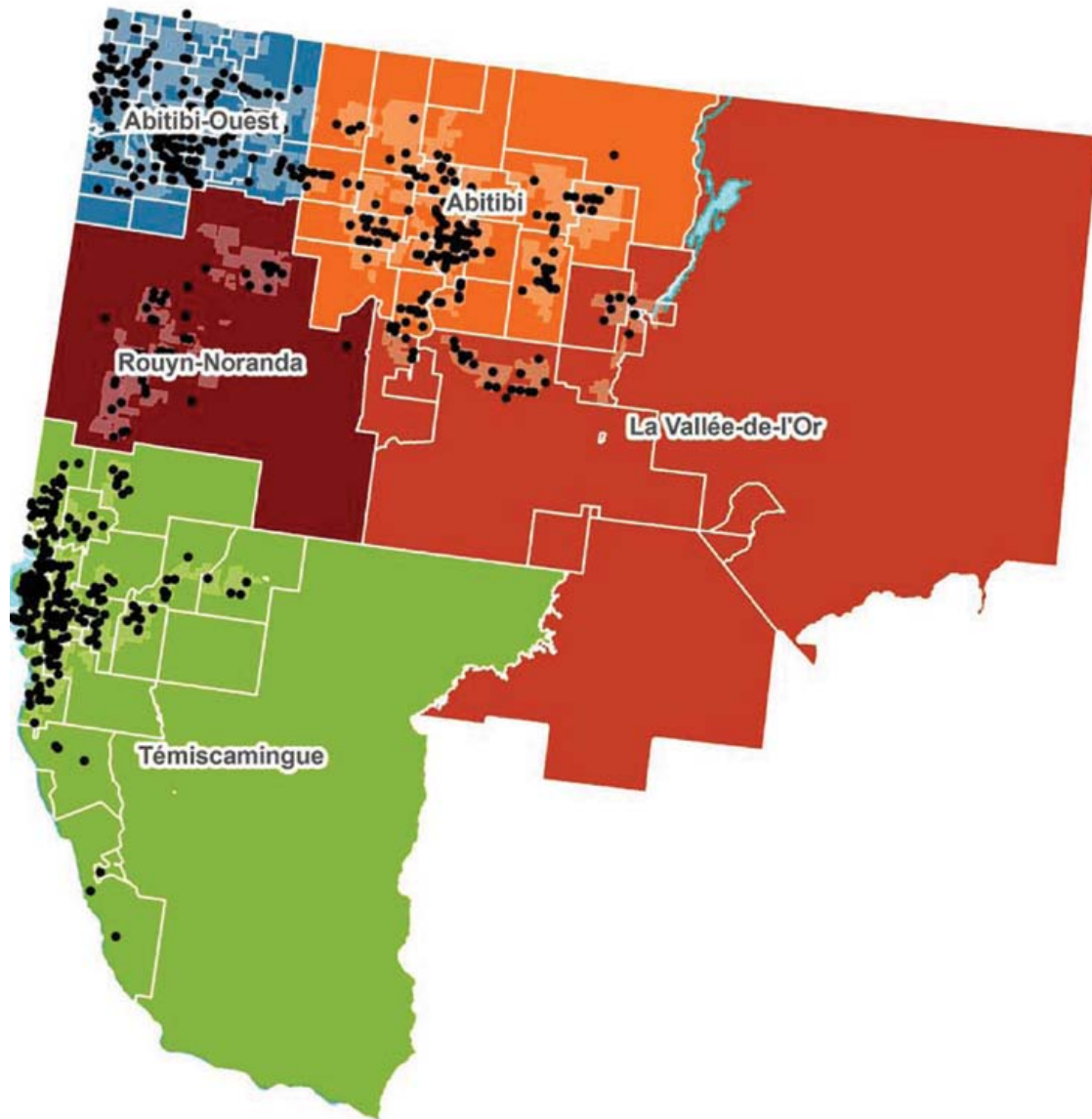


## 8. Abitibi-Témiscamingue



## Abitibi-Témiscamingue

À l'extrémité ouest du Québec, entre les 46<sup>e</sup> et 49<sup>e</sup> parallèles, s'étend, sur 64 226 kilomètres carrés, la région de l'Abitibi-Témiscamingue. Constitué de forêts, de lacs et de cours d'eau, de zones minières et de terres d'une grande richesse, ce territoire, qui regorge de ressources naturelles, constitue l'une des plus grandes réserves de sols arables de l'Amérique du Nord. L'immense quantité d'argile qui s'est jadis déposée en couches annuelles (ou varves) plus ou moins épaisses au fond du lac glaciaire Barlow-Ojibway forme aujourd'hui un milieu propice à l'agriculture.

Le secteur bioalimentaire joue un rôle considérable dans l'économie régionale. En effet, l'industrie bioalimentaire de la région génère un PIB de 220 millions de dollars. En 2011, quelque 8 500 emplois directs y étaient rattachés, ce qui équivaut à 12 % de tous les emplois de la région. Les terres fertiles qui environnent les lacs Témiscamingue et Abitibi en font l'une des principales régions agricoles de l'ouest du Québec. Les principales activités qu'on y trouve sont la production et la transformation laitière : la région compte plusieurs fermes laitières de même qu'une beurrerie et trois fromageries.

En Abitibi-Témiscamingue, seulement 10 % du territoire est réservé à l'agriculture, et 3 % de cette superficie est actuellement exploitée par 626 entreprises agricoles. Le nombre d'exploitations agricoles est en décroissance dans la région, comme partout ailleurs au Québec.

### Des productions qui se démarquent

La production animale constitue l'activité principale de 72 % des entreprises agricoles. L'élevage de bovins de boucherie vient au premier rang des productions animales (40 %) avec des recettes monétaires qui se chiffrent à 20,3 millions de dollars. La mise en œuvre de divers projets collectifs (Bœuf Vitalipré, Bœuf Alléchamps et Bœuf naturel du lac Témiscamingue, notamment) contribue au dynamisme de cette activité. Un créneau d'excellence nommé « Agriculture nordique axée sur la production bovine » vient appuyer les efforts des producteurs.

Bien que la production laitière occupe la première position avec des recettes monétaires de près de 39 millions de dollars, elle obtient le deuxième rang des productions agricoles de la région (23 % des entreprises agricoles s'y consacrent). On note aussi que quelques exploitations se spécialisent dans la production ovine (4 %).

En ce qui concerne la production végétale, qui est la spécialité de 28 % des entreprises agricoles, on peut observer un certain essor du côté de la culture des céréales (14 % des exploitations) et de la production de foin (7 % des exploitations). L'horticulture, surtout maraîchère, prend également de l'expansion dans la région ; la culture de la pomme de terre et celle de la carotte, qui sont en croissance, tirent avantage des sols sablonneux.

D'autres productions comme l'acériculture, l'apiculture et la production caprine laitière, quoique peu nombreuses, contribuent à diversifier l'agriculture régionale.

### **La transformation alimentaire, une valeur ajoutée**

Aux recettes de la production agricole, qui s'élèvent à quelque 100 millions de dollars, s'ajoutent les livraisons de quelque 140 millions de dollars dans un secteur en plein développement, la transformation alimentaire. Les 22 entreprises de transformation de l'Abitibi-Témiscamingue contribuent à mettre en valeur les produits régionaux. Elles permettent aussi aux entreprises agricoles et aux agrotransformateurs d'accéder à de nouveaux marchés. Pour les soutenir, quatre marchés publics saisonniers font le délice des consommateurs.

### **La ferme contribution du secteur bioalimentaire à l'économie régionale**

Les secteurs du commerce de détail alimentaire et de la restauration représentent à eux seuls 64 % du produit intérieur brut. La distribution alimentaire est cependant le secteur qui rapporte le plus, générant des ventes de 460 millions de dollars. Ainsi, le commerce de gros contribue de façon considérable à l'activité économique du secteur puisqu'il procure de l'emploi à 400 personnes. Le commerce de détail, de son côté, constitue une activité importante, car 259 entreprises de ce type employaient environ 3 500 personnes en 2011.

Le secteur de la restauration, quant à lui, employait quelque 3 000 personnes et comptait 312 entreprises en 2011. Quelques-uns de ces établissements se sont donné pour vocation de mettre en valeur les saveurs typiquement régionales auprès de la population locale et des touristes.

### **Une prise en charge déterminante pour relever les enjeux du secteur**

Au cours de l'année 2010-2011 et des mois qui ont précédé cette période, la région de l'Abitibi-Témiscamingue a fait face à une décroissance des revenus qui a grandement touché bon nombre d'exploitations agricoles de la région. Des services et des programmes d'aide financière ont été conçus et mis en œuvre pour aider les entreprises affectées, de façon à maintenir un secteur agricole fort dans l'ensemble du territoire.

### **Une région à fort potentiel agricole**

Somme toute, comme les terres exploitées n'ont pas subi de dégradation importante — 90 % des sols cultivés étant toujours en bonne santé —, le potentiel agricole de l'Abitibi-Témiscamingue apparaît énorme, et ce, malgré un climat de type continental froid, modérément humide, et l'éloignement des grandes nappes d'eau tempérée.

La région profite de personnes et de regroupements engagés dans le développement d'une industrie bioalimentaire prospère. Des groupes de producteurs, des organismes de développement économique, des organisations municipales et, plus récemment, un centre de recherche universitaire qui est notamment associé au développement d'une production bovine de distinction font preuve d'un dynamisme remarquable.

La terre est ancienne, mais l'Abitibi-Témiscamingue est une région encore jeune dont le potentiel bioalimentaire mérite d'être mis à profit !

## PROFIL RÉGIONAL DE L'INDUSTRIE BIOALIMENTAIRE AU QUÉBEC, 2011 ESTIMATIONS POUR LA RÉGION DE L'ABITIBI-TÉMISCAMINGUE

### PRINCIPAUX INDICATEURS DE L'ACTIVITÉ ÉCONOMIQUE

#### DOMAINE GÉNÉRAL

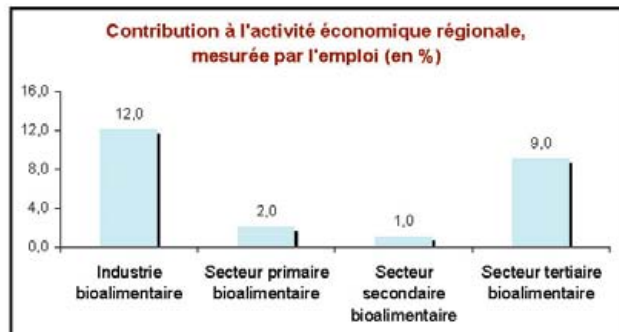
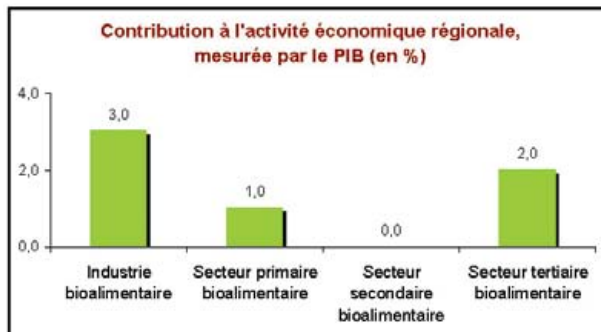
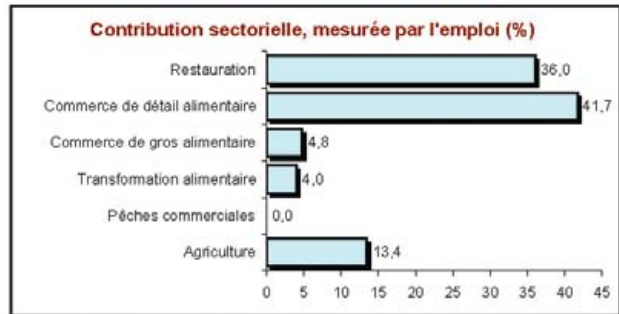
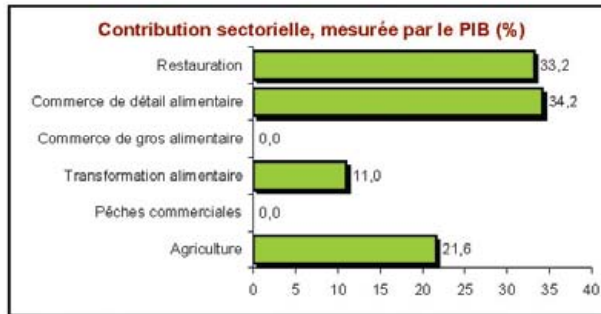
	Région	% du Québec
Population ('000)	146,4	1,8
Revenu disponible des ménages par habitant (\$) (1)	26 907,0	104,9
Produit intérieur brut (PIB) aux prix de base en 2011 ('000 000 \$)	6 118,0	1,9
PIB des industries de fabrication aux prix de base en 2010 ('000 000\$)	2 351,2	5,3
Emploi total ('000)	71,5	1,8
Emploi manufacturier total ('000)	6,2	1,3
Emploi dans le commerce ('000)	12,1	1,9
Revenus découlant des biens fabriqués en 2009 ('000 000 \$)	3 244,0	2,6
Ventes au détail totales ('000 000 \$)	2 206,3	2,2

#### INDUSTRIE BIOALIMENTAIRE

	Région	% du Québec
<b>Agriculture</b>		
PIB au prix de base ('000 000 \$)	50	2,0
Recettes provenant du marché ('000 000 \$)	100	1,0
Emplois ('000)	1,1	2,0
Immobilisations ('000 000 \$)	18	3,0
Nombre de fermes	626	2,0
<b>Pêches commerciales</b>		
PIB au prix de base ('000 000 \$)	n.s.	n.s.
Valeur des captures ('000 000 \$)	n.s.	n.s.
Emplois ('000)	n.s.	n.s.
<b>Transformation</b>		
PIB au prix de base ('000 000 \$)	n.s.	n.s.
Valeur des livraisons ('000 000 \$)	140	1,0
Emplois ('000)	0,3	1,0
Immobilisations ('000 000 \$)	3	1,0
Nombre d'établissements	22	1,0
<b>Commerce de gros</b>		
PIB au prix de base ('000 000 \$)	n.d.	n.d.
Recettes ('000 000 \$)	n.d.	n.d.
Emplois ('000)	0,4	1,0
Immobilisations ('000 000 \$)	5	1,2
<b>Commerce de détail</b>		
PIB au prix de base ('000 000 \$)	70	2,0
Valeur des ventes ('000 000 \$)	460	2,0
Emplois ('000)	3,5	3,0
Immobilisations ('000 000 \$)	7	2,0
Nombre d'établissements	259	2,0
<b>Restauration</b>		
PIB au prix de base ('000 000 \$)	70	2,0
Recettes ('000 000 \$)	180	2,0
Emplois ('000)	3,0	2,0
Immobilisations ('000 000 \$)	5	2,0
Nombre d'établissements	312	2,0
<b>Ensemble de l'industrie bioalimentaire</b>		
PIB au prix de base ('000 000 \$) (2)	220	1,3
Emplois ('000)	8,5	1,8
Immobilisations ('000 000 \$)	38	0,8

(1). Indice (Québec = 100).

(2). Exclut le commerce de gros.



**Les 5 premières productions (selon les recettes)**

- Vaches laitières
- Bovins et veaux
- Céréales, oléagineux et autres grains
- Œufs
- Légumes

**Les entreprises de transformation**

- Fabrication de sucre, chocolat et confiseries
- Trans. de fruits et de légumes et fab. d'aliments congelés
- Fabrication du lait de consommation
- Fabrication autres produits laitiers
- Abattage d'animaux (sauf les volailles)
- Transformation de la viande provenant de carcasses
- Pain et autres produits de la boulangerie-pâtisserie
- Fabrication de pâtes alimentaires sèches et tortillas
- Fabrication de café et de thé
- Fabrication de tous les autres aliments
- Brasseries, Vineries et Distilleries

**Recettes monétaires (000 \$)**

38 919
20 336
9 722
5 721
5 311

**Nombre d'entreprises**

1
1
1
5
5
1
2
1
1
2
2